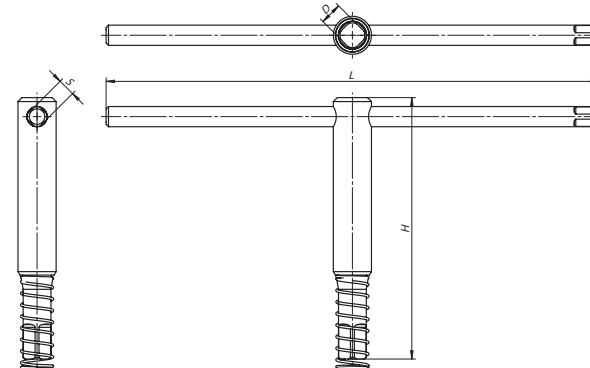
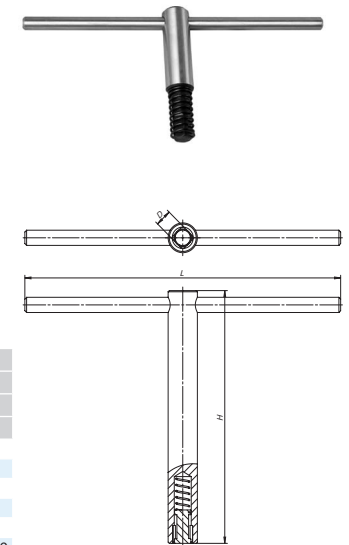


Für Typ • For Type 3105, 32**, 35**, 36**, 37**, 38**, 43**



Für Typ • For Type 45**, 46**, 47**, 48**

**SICHERHEITSSCHLÜSSEL
SAFETY WRENCH**



Für Typ • For Type 34**

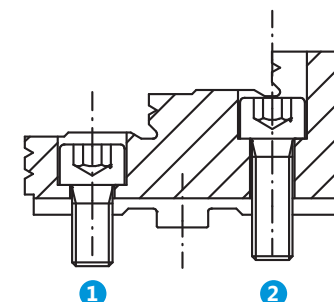
Für Typ • For Type
3105, 32**, 35**, 36**, 37**, 38**,
4505, 4605, 4705, 4805,
43**, 34**, 3975

Futtergröße [mm] Chuck size [mm]	Für Typ • For Type																				
	3105, 32**, 35**, 36**, 37**, 38**				4505, 4605, 4705, 4805					43**				34**			3286	3975			
	Artikel Nr. Code No.	D	H	L	kg	Artikel Nr. Code No.	D	S	H	L	kg	Artikel Nr. Code No.	D	H	L	kg	Artikel Nr. Code No.	Artikel Nr. Code No.			
49	-	-	-	-	-	-	-	-	-	-	-	-	-	-	-	-	-	398539910100	-		
60	-	-	-	-	-	-	-	-	-	-	-	-	-	-	-	-	-	398539910100	-		
80	398534010200	6	60	100	0,06	-	-	-	-	-	-	-	-	-	-	-	-	-	-		
85	398534010200	6	60	100	0,06	-	-	-	-	-	-	398534010200	6	60	100	0,06	-	-	-		
100	398534020400	9	80	140	0,15	-	-	-	-	-	-	398534010200	6	60	100	0,06	-	-	-		
125	398534020400	9	80	140	0,15	-	-	-	-	-	-	398534410600	7	100	150	0,12	-	-	-		
140	-	-	-	-	-	-	-	-	-	-	-	-	-	-	-	-	-	-	398534020400		
160	398534030600	11	100	215	0,31	398546052900	11	7	100	215	0,31	398534410600	7	100	150	0,12	-	-	398534020400		
200	398534030600	11	100	215	0,31	398575400100	11	7	120	215	0,36	398534420800	11	120	215	0,36	398532930800	14	165	270	0,90
250	398534040800	14	120	310	0,62	398575401400	14	7	165	310	0,77	398534420800	11	120	215	0,36	398532940000	16	180	340	1,42
315	398534040800	14	120	310	0,62	398575410300	14	11	165	310	0,77	398534430000	14	165	310	0,78	398532950100	18	240	400	2,14
400	398534050000	17	140	400	1,18	398575420500	17	11	213	400	1,66	398534430000	14	165	310	0,78	-	-	-	-	
500	398534060100	19	140	450	1,44	398575430700	19	11	260	450	2,28	398534440100	17	230	450	1,76	-	-	-	-	
630	398534060100	19	140	450	1,44	398575430700	19	11	260	450	2,28	398534440100	17	230	450	1,76	-	-	-	-	
800	398534070300	19	140	650	1,97	-	-	-	-	-	-	398534450300	19	260	500	2,40	-	-	-	-	
1000	398534070300	19	140	650	1,97	-	-	-	-	-	-	398534450300	19	260	500	2,40	-	-	-	-	
1250	398534070300	19	140	650	1,97	-	-	-	-	-	-	398534450300	19	260	500	2,40	-	-	-	-	

Futtergröße [mm]	Schraube 1*		Schraube 2*	
Chuck Size [mm]	Bolt 1*		Bolt 2*	
125	M8 x 20	100001484	M8 x 25	100001474
160	M10 x 20	100003252	M10 x 30	100003241
200	M10 x 20	100003252	M10 x 30	100003241
250	M12 x 25	100003301	M12 x 40	100001592
315	M12 x 25	100003301	M12 x 40	100001592
400	M16 x 30	100001587	M16 x 45	100003319
500	M20 x 40	100002416	M20 x 75	100003352
630	M20 x 40	100002416	M20 x 80	100003360
800	M20 x 40	100002416	M20 x 80	100003360

* 3 Schrauben pro Satz • 3 Bolts per set

**FÜR AUFSETZBACKEN • FÜR 3-BACKEN FUTTER
FOR HARD TOP JAWS • FOR 3-JAW CHUCKS**



**BACKENBEFESTIGUNGSSCHRAUBEN
CLAMPING SCREWS**

